

# Rédiger de meilleures instructions

Transformez des demandes vagues en consignes nettes et actionnables

Temps de lecture estimé: 7 minutes

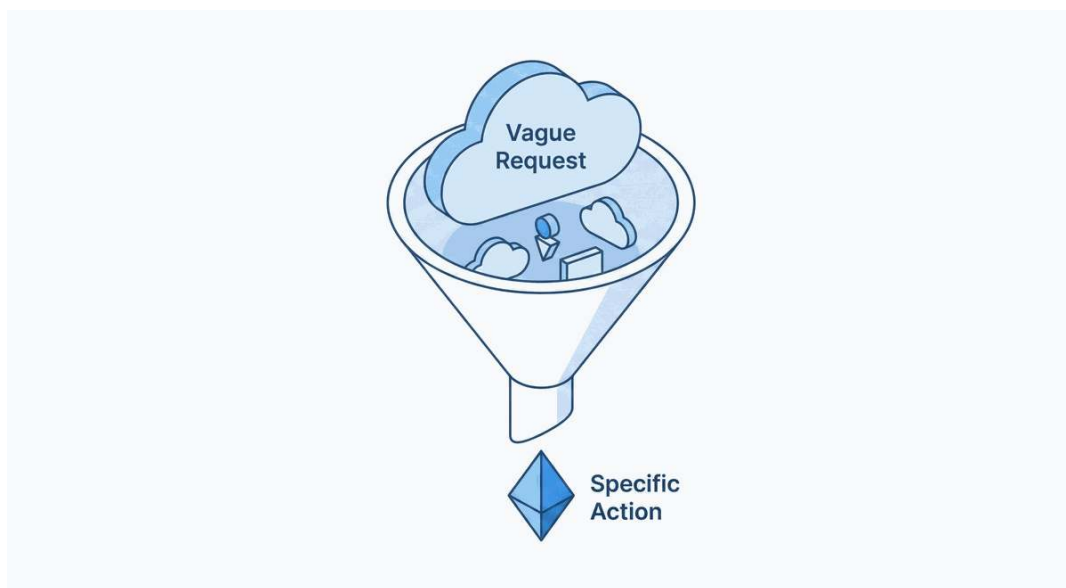
---

## 1. Pourquoi les prompts vagues échouent

Un prompt vague donne souvent une réponse vague. Si vous demandez quelque chose d'intéressant, l'IA doit deviner ce que ce mot veut dire pour vous.

Les bons résultats viennent d'une direction claire, pas d'un coup de chance.

**Erreur fréquente : penser que l'IA comprend déjà vos critères.**



## 2. Ajoutez rôle, contexte et contraintes

Trois couches suffisent souvent à rendre une instruction beaucoup plus précise.

## Le rôle

Dites à l'IA quel rôle elle doit adopter.

- Exemples : une directrice marketing senior, un correcteur exigeant, un guide local.

## Le contexte


Expliquez brièvement la situation.

- Exemple : je lance une marque de savons bio destinée aux adolescents.

## Les contraintes

Précisez ce qu'il faut éviter ou limiter.

- Exemples : sans jargon, phrases courtes, uniquement des ingrédients du commerce.



## 3. Demander une structure

Par défaut, l'IA répond en texte continu. Si vous voulez quelque chose de plus pratique, demandez un format.

### Formats utiles

- **Tableaux** : parfaits pour comparer.

Exemple de prompt

```
Présente les informations dans un tableau avec les colonnes Avantages, Inconvénients et Prix.
```

- **Titres et sous-titres** : utiles pour les réponses longues.

Exemple de prompt

```
Utilise des titres H2 pour les idées principales et des puces pour les détails.
```

- **Étapes numérotées** : utiles pour les tutoriels.

Exemple de prompt

```
Découpe cela en étapes numérotées.
```

## 4. Avant / après

Une bonne reformulation parle souvent d'elle-même.

### Cas : préparer un voyage

Avant (moyen) :

Exemple de prompt

```
Je pars 3 jours à Tokyo. Qu'est-ce que je devrais faire ?
```

Après (solide) :

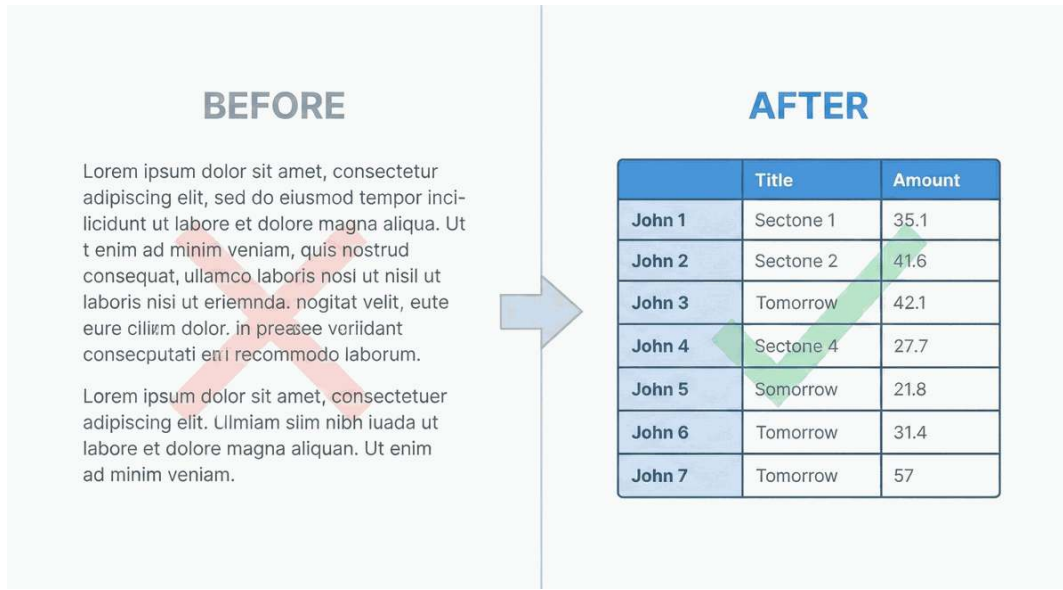
Exemple de prompt

```
Agis comme un guide local à Tokyo.  
Crée un itinéraire de 3 jours pour un couple qui adore l'histoire et la cuisine mais déteste la foule.  
Évite les lieux trop touristiques comme Shibuya Crossing.  
Présente le résultat dans un tableau avec les colonnes : Heure, Activité et Coût estimé.
```

**OUVRIR DANS L'APP**  
Essayez dans PromptBoard

iPhone et iPad

Mac



## 5. Un cadre simple

Le cadre R-C-O aide à retenir l'essentiel.

- 1. R = Rôle : qui est l'IA ?
- 2. C = Contexte et contraintes : qu'est-ce qui compte ici ?
- 3. O = Output : quelle forme doit prendre la réponse ?

Exemple de prompt

Agis comme [Rôle]. Étant donné [Contexte], rédige [Tâche]. Veille à [Contrainte]. Présente la réponse sous la forme [Format].

## 6. Exercice pratique

### Améliorer un prompt faible

Réécrivez le prompt suivant avec le cadre R-C-O.

**Prompt faible :**

Exemple de prompt

Aide-moi à préparer un entretien.

## Version améliorée :


Exemple de prompt

Agis comme une responsable du recrutement dans une entreprise tech. J'ai un entretien pour un poste de chef de projet. Pose-moi 5 questions classiques, une par une, et attends ma réponse avant de me faire un retour.

**OUVRIR DANS L'APP**  
Essayez dans PromptBoard

iPhone et iPad

Mac



## 7. Checklist rapide

- Ai-je défini un rôle ?
- Ai-je donné le contexte ?
- Ai-je posé des limites ?
- Ai-je demandé un format ?