

Cómo escribir mejores instrucciones

Convierte pedidos vagos en indicaciones claras y accionables

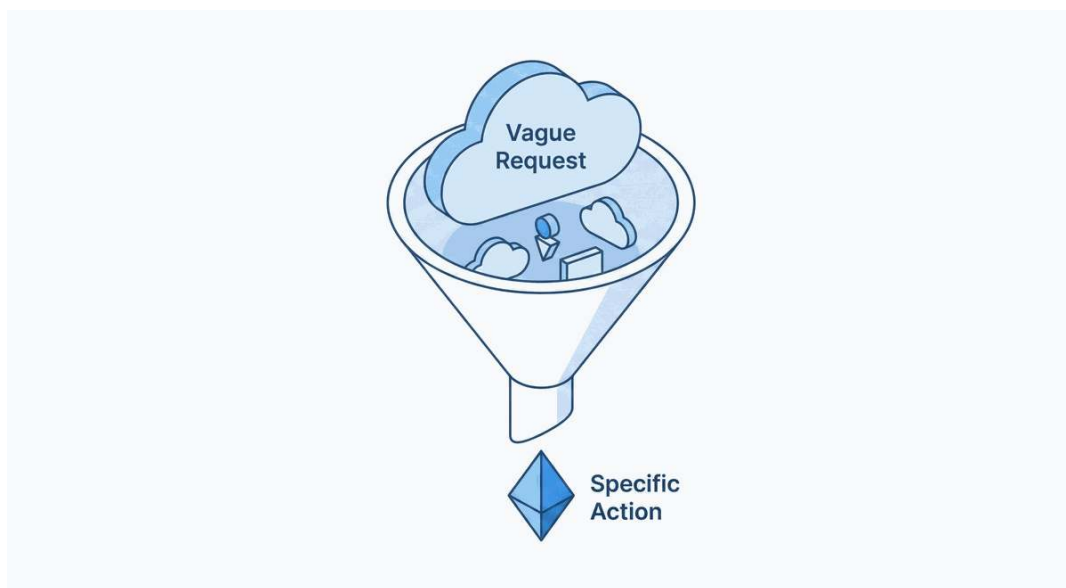
Tiempo estimado de lectura: 7 minutos

1. Por qué fallan los prompts vagos

Los prompts vagos suelen producir respuestas genéricas. Si le pides a la IA que escriba algo interesante, tiene que adivinar qué significa interesante para ti.

Los buenos resultados llegan cuando diriges, no cuando esperas que acierte.

Error común: asumir que la IA comparte tus criterios o prioridades.



2. Añade rol, contexto y restricciones

Hay tres capas que vuelven tus instrucciones mucho más precisas.

Rol

Dile a la IA desde qué papel debe responder.

- Ejemplos: gerente de marketing sénior, editor exigente, guía local de viajes.

Contexto


Resume la situación en una o dos líneas útiles.

- Ejemplo: estoy lanzando una marca de jabones orgánicos para adolescentes.

Restricciones

Aclara lo que debe evitar o limitar.

- Ejemplos: no uses jerga, mantén frases cortas, usa solo ingredientes de supermercado.



3. Pide una estructura

Por defecto, la IA devuelve texto corrido. Si quieres algo más útil, pide un formato.

Formatos útiles

- **Tablas:** ideales para comparar opciones.

Prompt de ejemplo

Presenta la información en una tabla con columnas para Pros, Contras y Precio.

- **Encabezados:** útiles para textos largos.

Prompt de ejemplo

Usa encabezados H2 para las ideas principales y viñetas para los detalles.

- **Pasos numerados:** útiles para tutoriales.

Prompt de ejemplo

Desglosa esto en pasos numerados.

4. Antes y después

Una buena reescritura suele enseñar más que una explicación abstracta.

Caso: planear un viaje

Antes (promedio):

Prompt de ejemplo

Voy a Tokio durante 3 días. ¿Qué debería hacer?

Después (excelente):

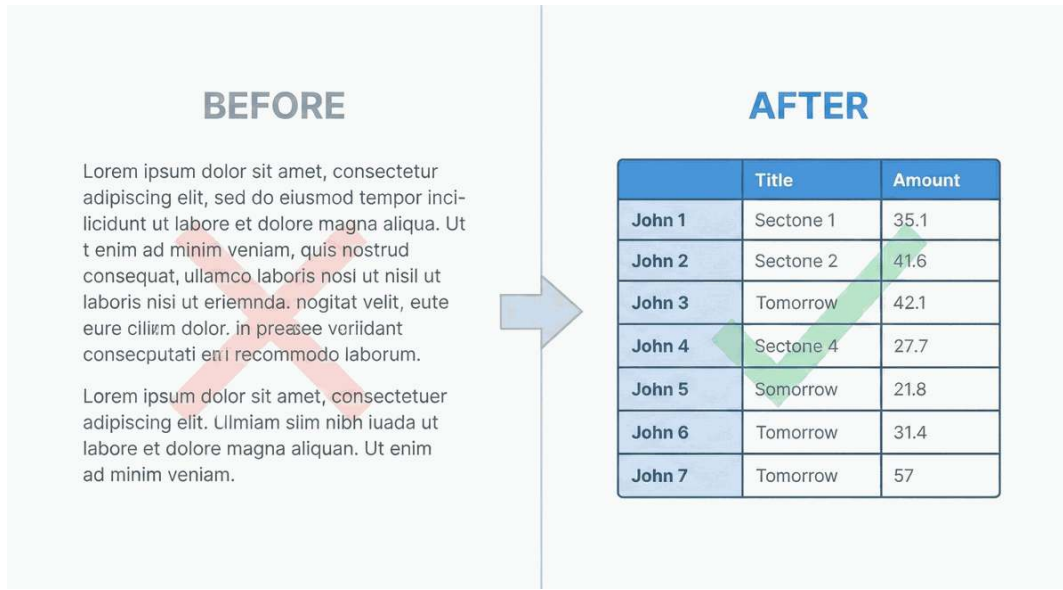
Prompt de ejemplo

Actúa como un guía local en Tokio.
Crea un itinerario de 3 días para una pareja a la que le encantan la historia y la comida, pero odia las multitudes.
Evita trampas turísticas muy conocidas como Shibuya Crossing.
Entrégalo en una tabla con las columnas: Hora, Actividad y Costo estimado.

ABRIR EN LA APP
Pruébalo en PromptBoard

iPhone y iPad

Mac



5. Un marco fácil de recordar

Usa el marco R-C-O para no olvidar lo esencial.

- 1. R = Rol: ¿quién es la IA?
- 2. C = Contexto y restricciones: ¿qué importa aquí?
- 3. O = Output: ¿qué forma debe tener la respuesta?

Prompt de ejemplo

```
Actúa como [Rol]. Dado [Contexto], escribe [Tarea]. Asegúrate de [Restricción]. Presenta la respuesta como [Formato].
```

6. Ejercicio práctico

Mejora un prompt flojo

Toma este prompt y reescríbelo usando el marco R-C-O.

Prompt débil:

Prompt de ejemplo

```
Ayúdame a prepararme para una entrevista.
```

Versión mejorada:


Prompt de ejemplo

Actúa como responsable de selección en una empresa tecnológica. Tengo una entrevista para un puesto de Project Manager. Hazme 5 preguntas habituales, una por una, y espera mi respuesta antes de comentarla.

ABRIR EN LA APP
Pruébalo en PromptBoard

iPhone y iPad

Mac



7. Checklist rápida

- ¿Asigné un rol?
- ¿Expliqué el contexto?
- ¿Marqué límites?
- ¿Pedí un formato?