

Fortgeschrittene Prompt-Muster

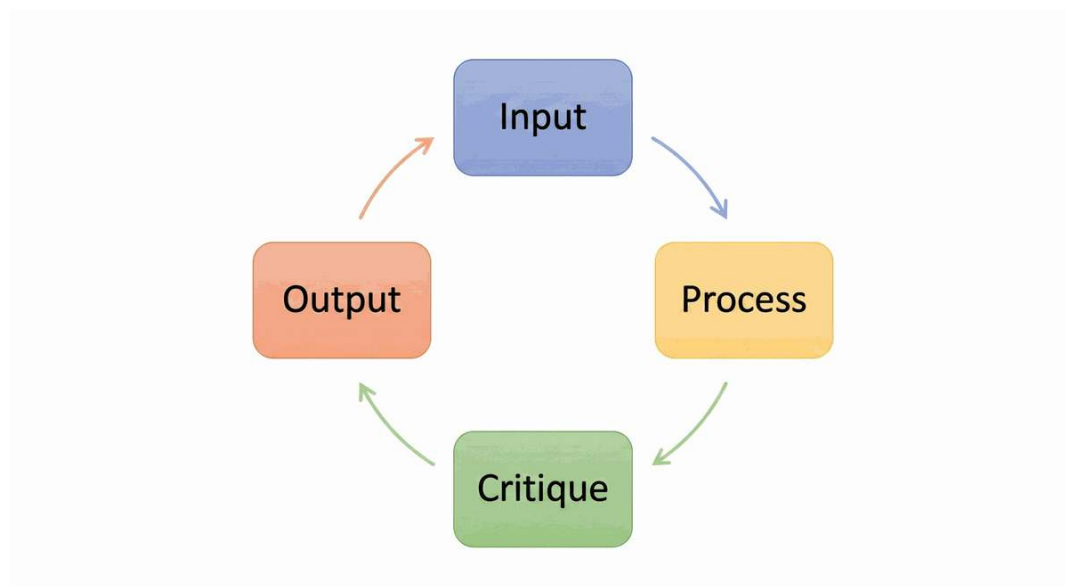
Wiederverwendbare Strukturen für komplexere Aufgaben

Geschätzte Lesezeit: 7 Minuten

1. In Mustern denken

Wenn die Grundlagen sitzen, lohnt es sich, in Prompt-Mustern zu denken. Ein Muster ist eine wiederverwendbare Struktur für eine bestimmte Art von Aufgabe.

Statt nur eine Einzelantwort zu verlangen, entwirfst du einen kleinen Ablauf, dem die KI folgen kann.



2. Rolle + Aufgabe + Grenzen

Dieses Muster ist besonders nützlich, weil es Auftrag, Kontext und Grenzen sauber trennt.

Beispiel-Prompt

```
# ROLLE  
[Wen die KI darstellen soll]  
  
# AUFGABE  
[Was erledigt werden soll]  
  
# GRENZEN  
[Welche Regeln gelten]  
  
# FORMAT  
[Wie die Antwort aussehen soll]
```

Tipp: Einfache Überschriften machen längere Prompts für beide Seiten übersichtlicher.

3. Iterativ verfeinern

Viele gute Prompts entstehen als Dialog. Bitte um einen ersten Entwurf, benenne Schwächen und lasse dann nachschärfen.

- 1. Einen ersten Entwurf anfordern.
- 2. Fehlendes oder Unpassendes benennen.
- 3. Eine überarbeitete Version verlangen.

Beispiel für einen Dialog:

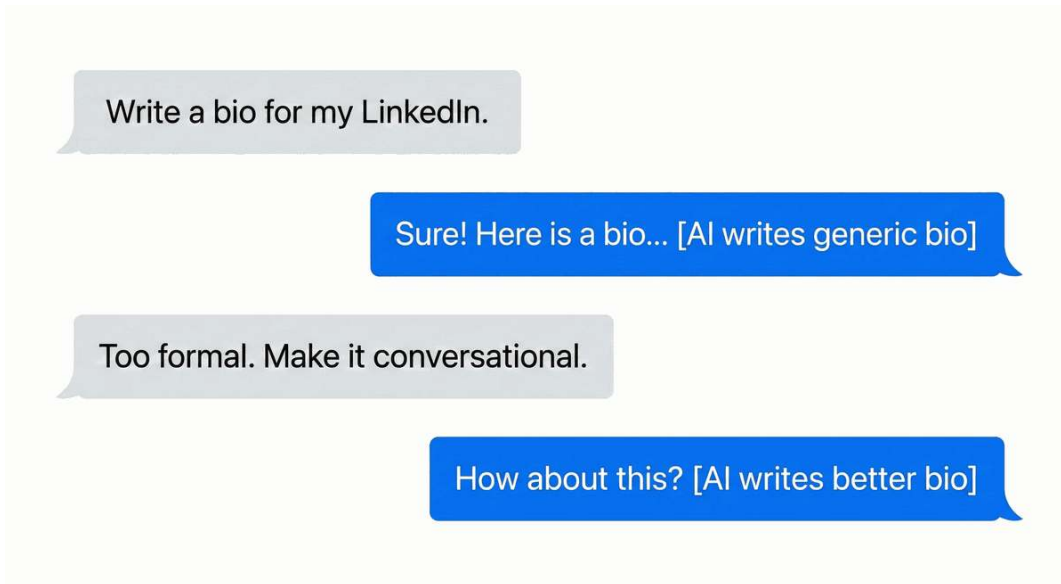
Nutzer: Schreibe eine Bio für mein LinkedIn-Profil.

KI: Sie liefert eine generische Version.

Nutzer: Das klingt zu formell. Mach es persönlicher und erwähne meine Liebe zum Wandern.

KI: Sie liefert eine bessere Version.

Nutzer: Super. Jetzt bitte unter 100 Wörter kürzen.



4. Strukturierte Ausgaben

Wenn du das Ergebnis weiterverarbeiten willst, ist ein strukturiertes Format oft die bessere Wahl.

JSON / CSV

Das ist hilfreich, wenn die Antwort in Tabellen oder andere Tools wandern soll.

Beispiel-Prompt

```
Extrahiere die Namen und E-Mail-Adressen aus diesem Text und formatiere sie als CSV-Liste.
```

Zusammenfassungs-Muster

Auch längere Zusammenfassungen profitieren von Struktur.

Beispiel-Prompt

```
Fasse den folgenden Text zusammen. Erstelle zuerst einen Abschnitt 'Wichtigste Erkenntnisse' mit 5 Stichpunkten und danach einen Abschnitt 'Nächste Schritte'.
```

5. Mehrstufiges Denken

Bei Logik- und Rechenaufgaben ist es oft hilfreicher, den Denkweg einzufordern statt nur das Ergebnis.

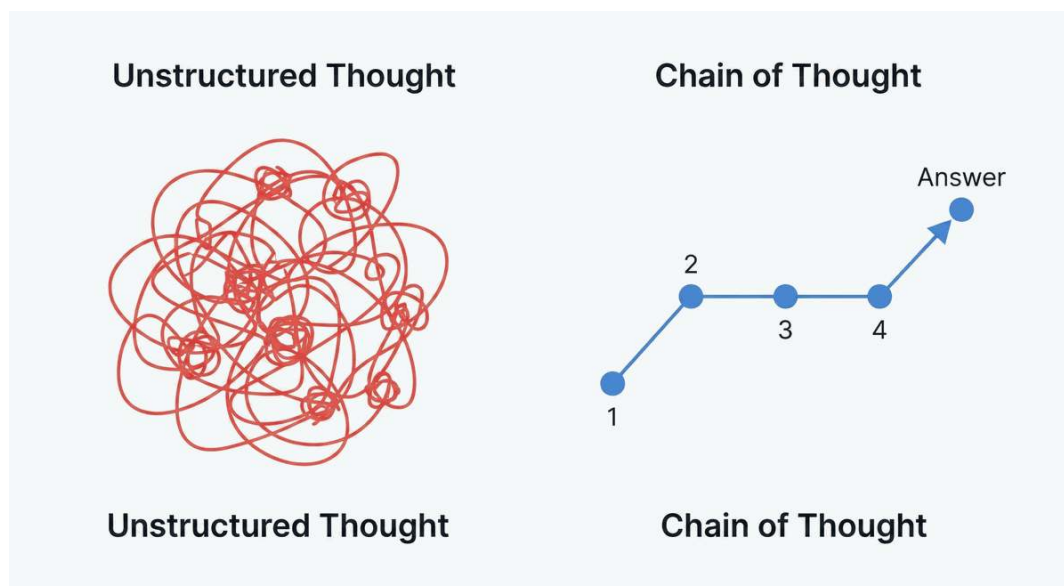
Hilfreiche Formulierung

Beispiel-Prompt

```
Denke Schritt für Schritt.
```

Diese kleine Ergänzung kann die Zuverlässigkeit bereits verbessern.

Beispiel: Ich habe 5 Äpfel. Ich esse 2, kaufe 3 dazu und lasse dann 1 fallen. Wie viele habe ich noch? Denke Schritt für Schritt.



6. Wiederverwendbare Vorlagen

Diese Vorlagen lohnen sich zum Speichern, weil du sie immer wieder einsetzen kannst.

Sokratischer Tutor

Beispiel-Prompt

```
Ich möchte etwas über [Thema] lernen. Erkläre es mir nicht einfach direkt. Stelle mir zuerst eine Frage, um mein Vorwissen einzuschätzen, und erkläre dann gezielt die Lücken auf Basis meiner Antwort. Wiederhole diesen Ablauf.
```

Stil nachahmen

Beispiel-Prompt

Analysiere den Schreibstil des folgenden Textes. Beschreibe Ton, Satzbau und Wortwahl. Schreibe danach einen neuen Absatz über [Neues Thema] im gleichen Stil.

Advocatus Diaboli

Beispiel-Prompt

Ich erwäge [Entscheidung]. Nimm die Rolle einer kritischen Gegenstimme ein. Nenne mir 3 starke Argumente dagegen und zeige auf, welche Risiken ich vielleicht übersehe.

IN DER APP ÖFFNEN
In PromptBoard ausprobieren

iPhone & iPad

Mac

7. Praxisübung

Stilübertragung

- 1. Such dir einen Absatz einer Autorin oder eines Autors, den du magst.
- 2. Füge ihn in die KI ein.
- 3. Nutze die Stil-Vorlage, um eine Nachricht an eine Freundin oder einen Freund in diesem Stil zu schreiben.



8. Profi-Checkliste

- Habe ich eine klare Struktur verwendet?
- Habe ich den ersten Entwurf weiterentwickelt?
- Habe ich dort um Denkweg gebeten, wo es sinnvoll war?
- Ist das Ergebnis gut wiederverwendbar?